

# TAPETE TÉCNICO

## INSTRUCTIVO DE INSTALACIÓN

Descripción	Tapete técnico de aluminio con barrera de suciedad Interceramic 14x1500x900 mm
Modelo	AI.TAPE.INTE.14X1500X900
Marca	Interceramic



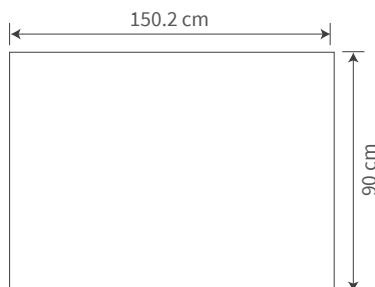
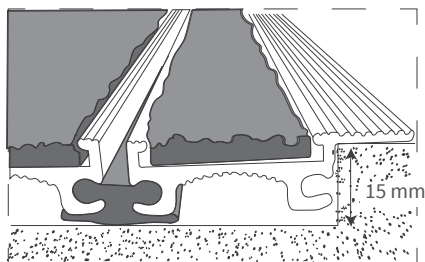
Por favor lea este instructivo hasta el final ya que contiene información importante de seguridad.

1. Las ilustraciones pueden no ser exactamente iguales a la pieza, son a manera de referencia.
2. Para asegurar una correcta instalación, es importante que lea cuidadosamente estas instrucciones antes de empezar con la instalación. Ciertas instalaciones pueden requerir ayuda de profesionales.

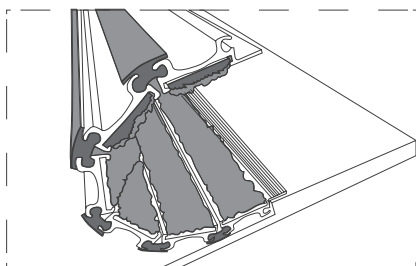
## RECOMENDACIONES DE INSTALACIÓN

1. Revise que la caja en su exterior no se encuentre dañada al momento de recibir el producto
2. Revise que el aluminio y el textil del tapete no se encuentren dañados o deformados

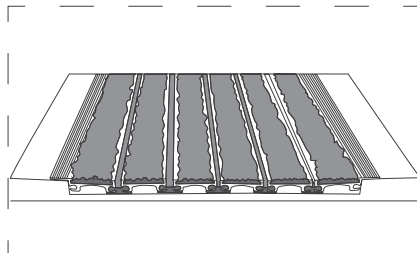
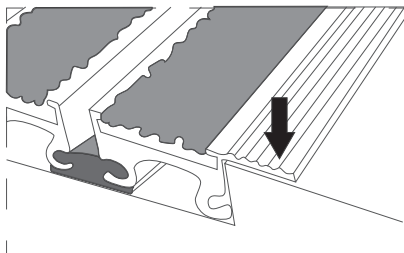
## PASOS DE INSTALACIÓN



- 1 Para la instalación de los tapetes felpudos de aluminio será necesario realizar una fosa con las siguientes dimensiones: 150.2 cm de largo, 90 cm de ancho y una profundidad de 1.5 cm.
- 2 El suelo y los muros de la fosa deben de estar completamente nivelados y planos. Nota: El no cumplir con las medidas y características de la fosa puede generar problemas en la instalación del tapete.



- 3 Una vez comprobadas que las dimensiones de la fosa son correctas, sujete el tapete enrollado y coloque uno de los lados largos del tapete en el borde de la fosa, a continuación desenrolle el tapete por completo para llegar al otro extremo de la fosa. Nota: El tapete puede llegar a ser comprimido levemente  $\pm 5$  mm para facilitar la instalación.



4 Verifique que los antiderrapantes de los dos lados largos del tapete queden ajustados a los bordes de la fosa.

5 Finalmente verifique que el tapete quede fijo y sin mucho movimiento al caminar sobre él.

## CUIDADOS Y MANTENIMIENTO

### TEXTIL

1. El textil debe ser limpiado con frecuencia con la finalidad de evitar la formación de depósitos de suciedad. Para esto se podrá utilizar una aspiradora convencional y aspirar el espacio entre perfiles y la alfombra. Esta es la forma más fácil y cotidiana para dar mantenimiento al tapete.
2. De manera ocasional (una vez al mes o según el estado de la suciedad), se puede utilizar una máquina de limpieza a vapor para alfombras, asegurando usar un limpiador neutro y secando el textil rápidamente con la misma maquina una vez realizada la limpieza.
3. De manera ocasional se recomienda aspirar la fosa y la parte posterior del tapete. Esto se puede hacer levantando y enrollando el tapete.

### ALUMINIO Y GOMAS

1. El aluminio, incluido el logo, así como las gomas que conectan los perfiles de aluminio debe ser limpiado con frecuencia (una vez por semana) utilizando un paño húmedo solo con agua. En casos aislados, si es demasiada la suciedad, se puede agregar un poco de detergente neutro al agua para su limpieza.

**Nota:** Es importante no utilizar productos químicos ácidos o alcalinos para la limpieza de cualquiera de los componentes del tapete, debido a que estos productos pueden dañar el acabado de estos componentes.

## GARANTÍA

6 años contra defectos de fabricación.

Para cualquier duda o comentario, consulte con un asesor en su tienda Interceramic más cercana, o contáctenos al: 800 725 1010.



Comercializadora Interceramic, S.A. de C.V.  
Av. Carlos Pacheco No. 7200, Col. Madera 65  
Chihuahua, Chih., México, C.P. 31060  
Tel. (614) 4291111

[www.interceramic.com](http://www.interceramic.com)